

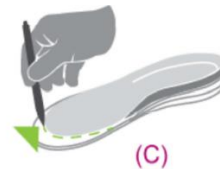
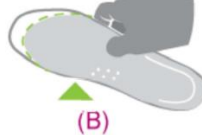
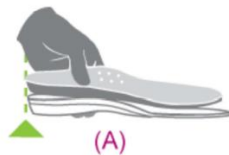


Loopfit Fahner

Geachte heer, mevrouw,

Er zijn voor u podologische inlays gemaakt om u te helpen bij uw voetklachten of voet gerelateerde klachten.

1. De eerste tijd kunnen de inlays vreemd aanvoelen in uw schoenen. U bent de op uw voet afgestemde correctie immers niet gewend.
2. De eerste dag mag u de inlays twee uur dragen. Hierna kunt u dit in een week opbouwen naar een volledige dag.
3. De schoen moet voldoende ruimte bieden voor zowel de voet als de zool. Het is om die reden aan te raden om schoenen te kiezen met een uitneembare binnenzool. Plaats de steunzool in uw schoenen. Zorg dat de bodem van de schoen vlak is.
4. Indien de therapie zool net iets te lang is. Gebruik dan de bestaande binnen zool als mal om deze op maat te knippen.
5. Mocht u na twee weken nog last hebben van uw podologische inlays, neemt u dan contact met ons op voor advies of voor een controleafspraak.



Onderhoud

Aan uw steunzolen heeft u weinig tot geen onderhoud. Het is raadzaam om steunzolen regelmatig te laten 'luchten'. Niet proberen te reinigen met water en/of zeep. Bij normaal gebruik is het raadzaam uw steunzolen na 1 jaar te laten controleren op functionaliteit.

Met vriendelijke groet,

Loopfit- Fahner

We verzoeken u om ernstige incidenten die verband houden met het gebruik van uw hulpmiddel direct aan ons en de Inspectie Gezondheidszorg en Jeugd te melden.